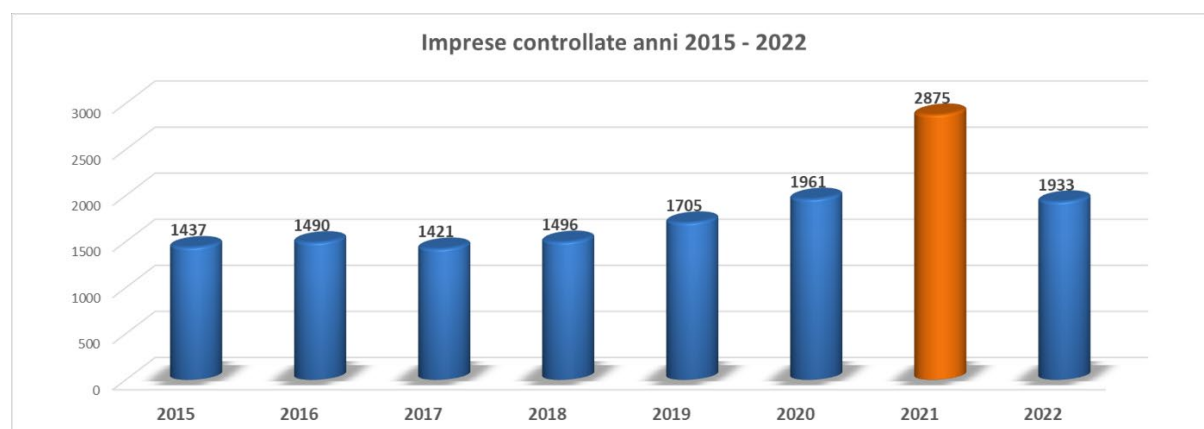
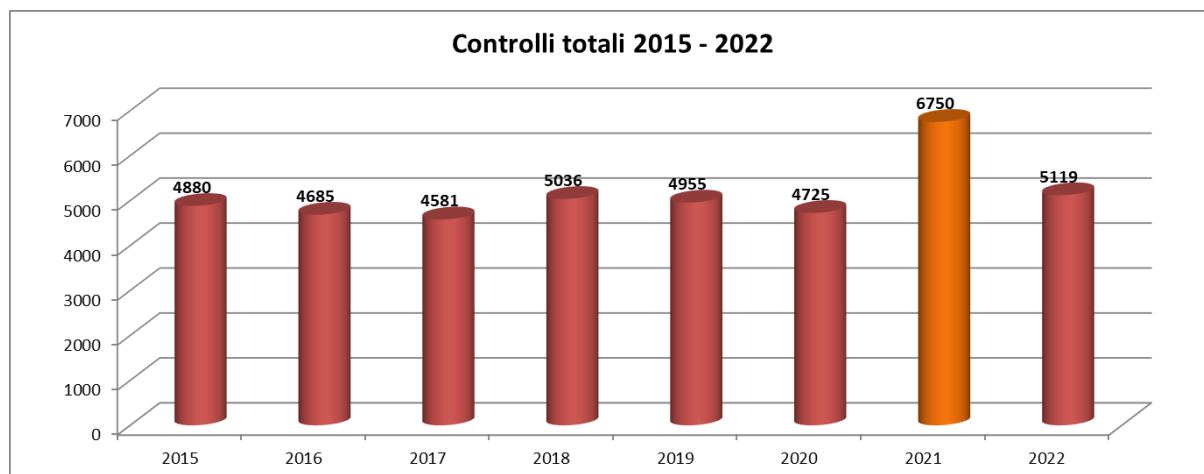


DATI DERIVANTI DALL'ATTIVITA' DI VIGILANZA DEL SERVIZIO PSAL

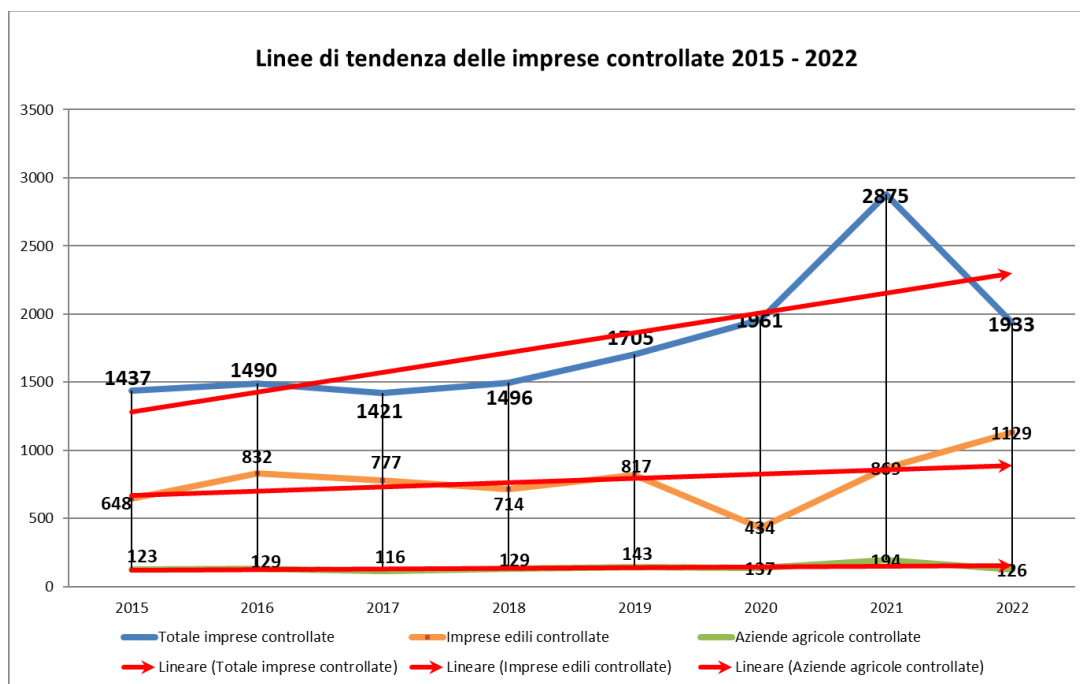
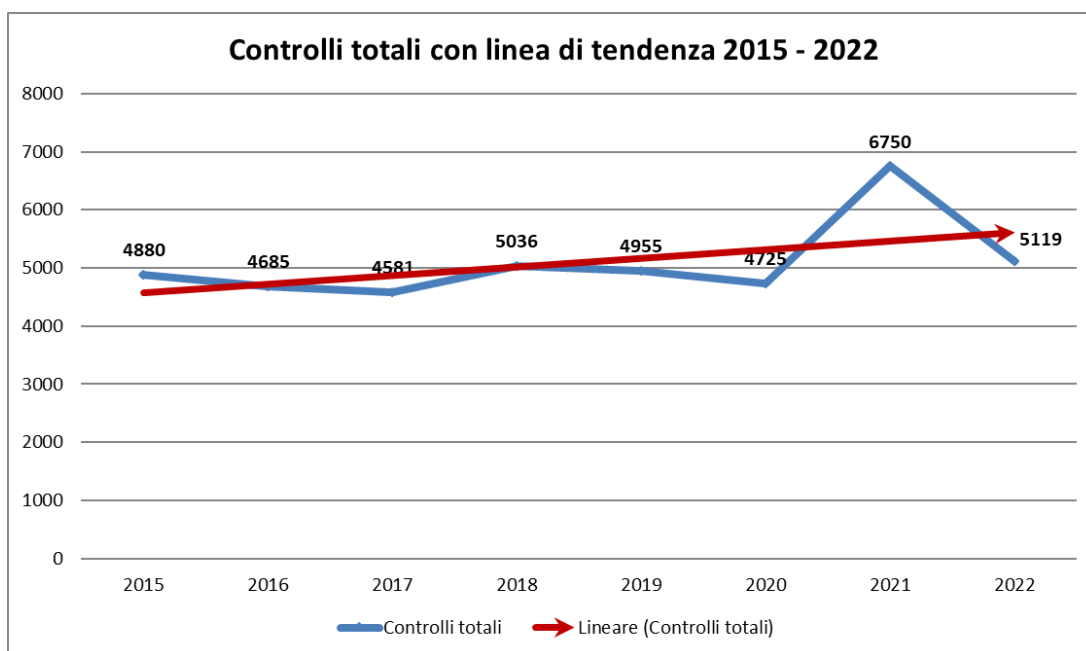
Si riportano sotto i dati di attività del servizio PSAL nel periodo 2015 – 2022.

I primi grafici riportano il numero delle imprese controllate per anno ed i controlli totali effettuati.

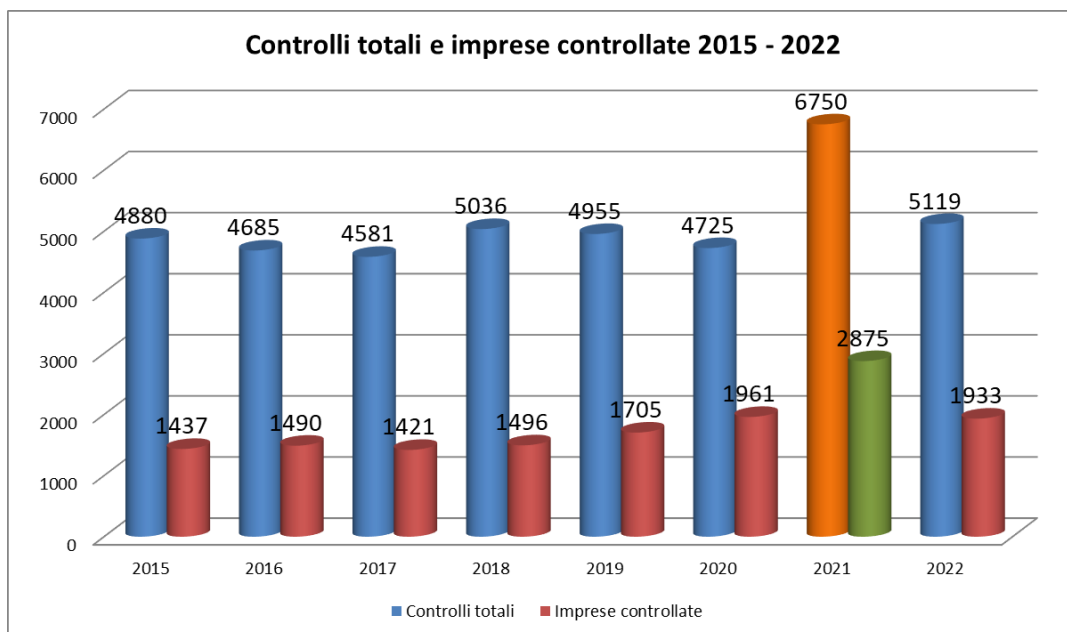


Si segnala, sia riguardo al numero dei controlli che alle imprese controllate, il picco in rialzo relativo all'anno 2021 legato al periodo pandemico che aveva spinto il servizio PSAL ad attivarsi su tanti controlli di tipo documentale, pur mantenendo un buon numero di ispezioni.

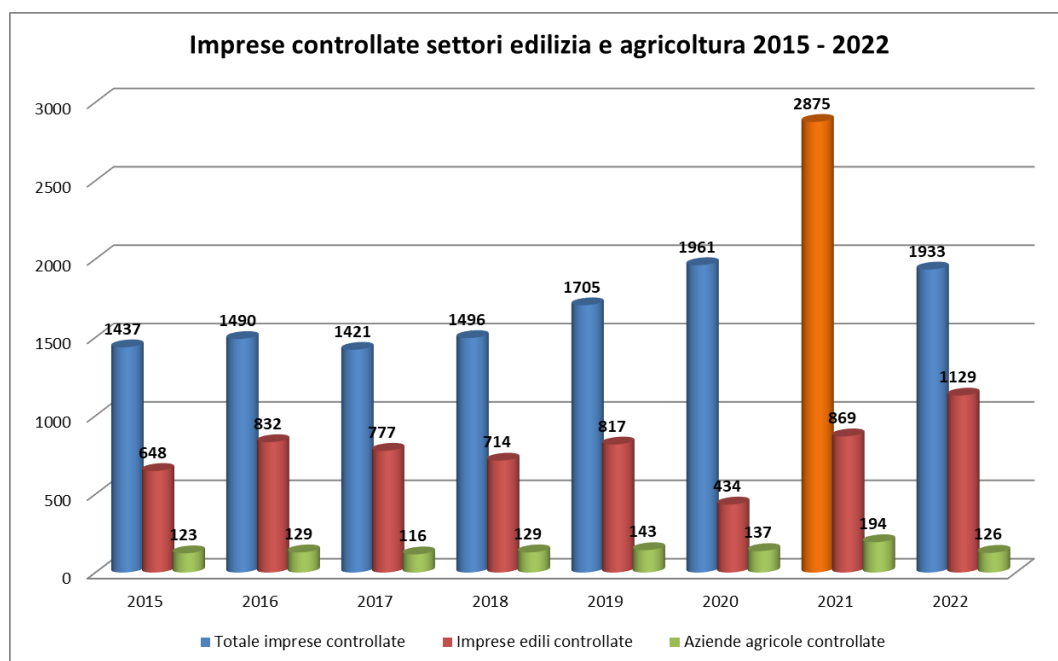
Le linee di tendenza mostrano un trend in crescita in entrambi i casi; in particolare, per quanto riguarda le imprese controllate, la deflessione della linea di tendenza relativa alle imprese edili controllate del 2020 viene compensata con la ripresa dei normali controlli sulle imprese edili nel 2021; si ricorda che tale deflessione era unicamente dovuta alla pandemia che aveva visto intervenire due fattori: il primo la chiusura dell'attività edile per alcuni periodi del 2020, l'altro la obbligata riduzione della programmazione dei controlli in questo settore a favore di altri notoriamente meno controllati per la salute e sicurezza sul lavoro ma più controllati nel 2020 per il COVID 19.



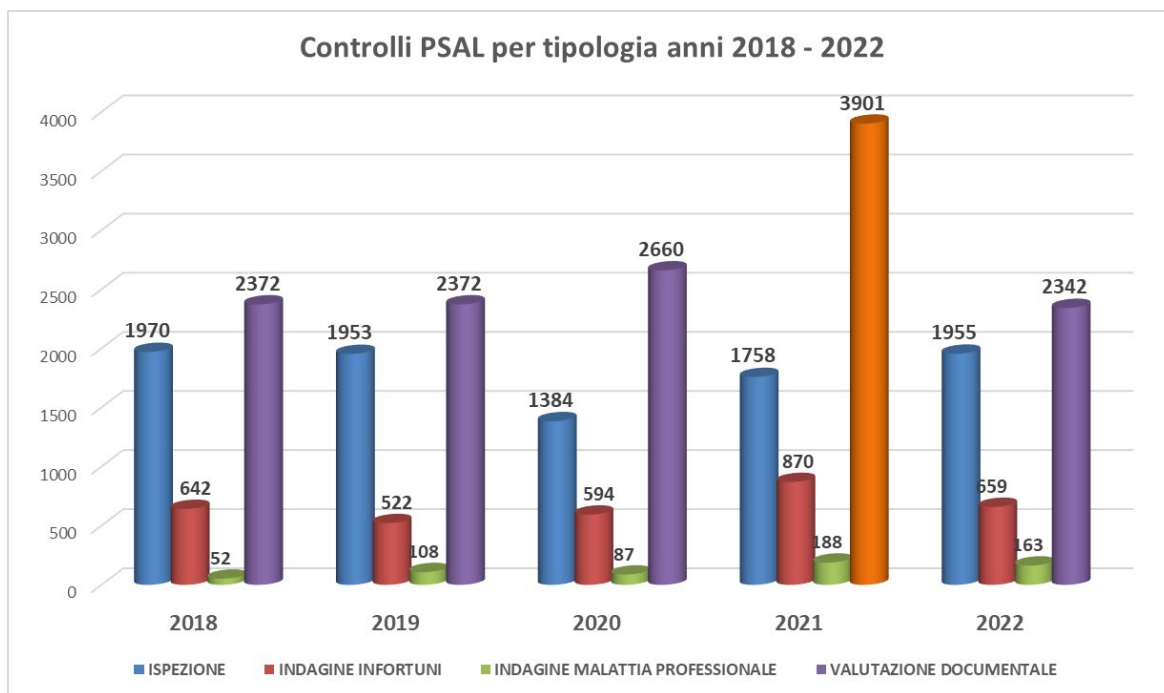
Il grafico sotto mette in evidenza il rapporto tra il numero totale dei controlli (per controlli non si intendono solo le ispezioni ma anche quelli di tipo documentale, audit, indagini etc.) e le imprese controllate.



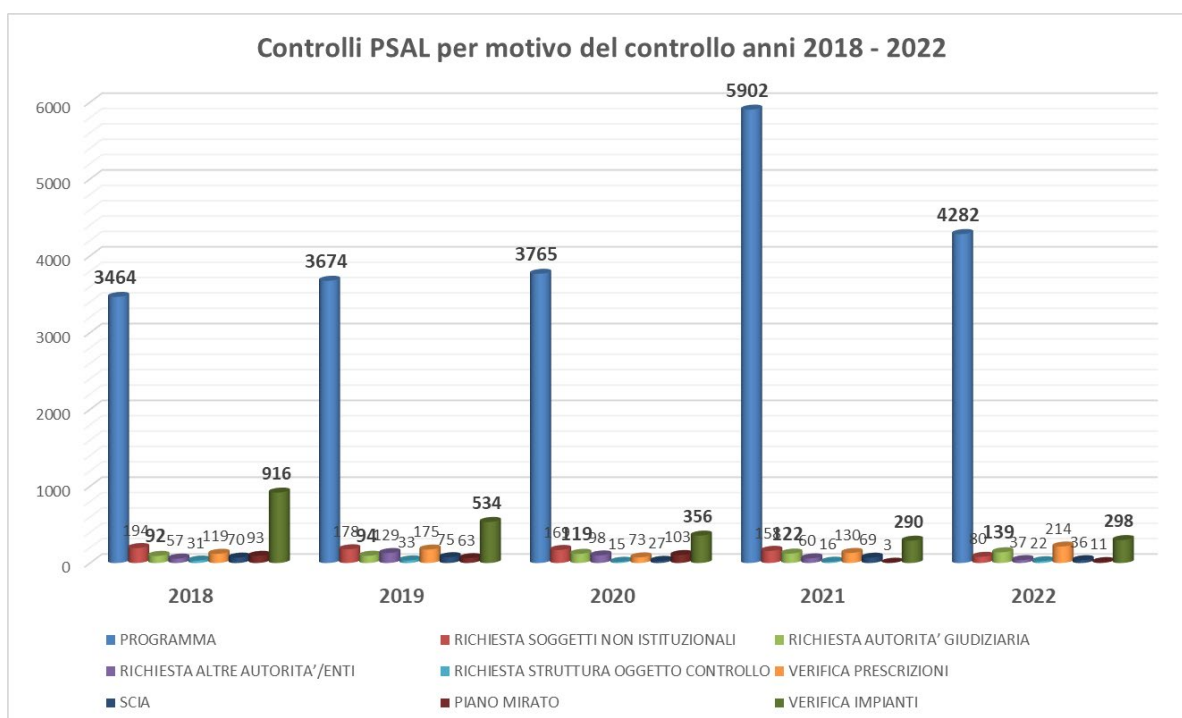
Il grafico successivo mette in evidenza che fino al 2019, circa il 30% delle ispezioni è avvenuto nel settore edilizia con l'anomalia del 2020 per i motivi già trattati.



Considerando le diverse tipologie di controllo, si evidenzia sotto che quello prevalente, a parte quello documentale (sempre evidente l'anomalia del 2021), è costituito dall'ispezione.



Il grafico sotto mostra la distribuzione dei motivi dei controlli. Il 70% circa dei controlli avviene su attività programmata dal servizio PSAL.



Controlli congiunti con altri Enti

Nel 2022, come di consueto, sono stati programmati controlli congiunti con altri Enti; in particolare sono stati effettuati controlli congiunti in edilizia con la Guardia di Finanza su indicazione della Prefettura e con la Polizia Locale del comune di Pavia a seguito di protocollo su mandato regionale.

La tabella sotto riporta il numero dei sopralluoghi effettuati e gli esiti della vigilanza.

ENTE	N. CANTIERI ISPEZIONATI	N. VIOLAZIONI
Guardia di Finanza (su indicazione della Prefettura di Pavia)	16	5 (di cui 2 sospensioni)
Polizia Locale di Pavia	15	5 (di cui 2 sospensioni)