

SC PREVENZIONE E SICUREZZA NEGLI AMBIENTI DI LAVORO

Comitato Provinciale di coordinamento
ex art. 7 D.Lgs 81/08

Pavia 27 marzo 2026

Sistema Socio Sanitario

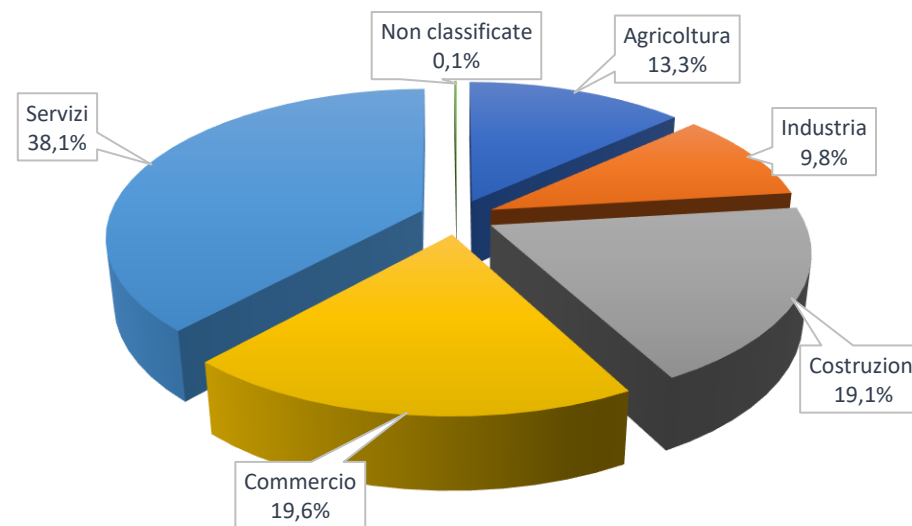


ATS Pavia



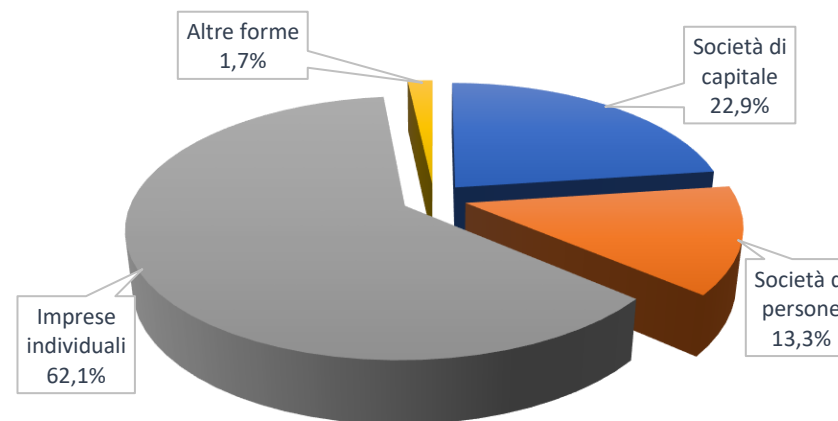
| MACROSETTORE | N. IMPRESE |
|------------------|---------------|
| Agricoltura | 5.292 |
| Industria | 3.896 |
| Costruzioni | 7.607 |
| Commercio | 7.801 |
| Servizi | 15.173 |
| Non classificate | 57 |
| Totale | 39.826 |

Imprese attive al 31/12/2025
Analisi per macrosettores economico



| FORMA GIURIDICA | N. IMPRESE |
|---------------------|---------------|
| Società di capitale | 9.108 |
| Società di persone | 5.309 |
| Imprese individuali | 24.720 |
| Altre forme | 689 |
| Totale | 39.826 |

Imprese attive al 31/12/2025
Analisi per forma giuridica



Fonte: Elaborazione SC PSAL su dati Movimprese_Infocamere

| Codice | Descrizione - Ateco 2025 | Attive al 31/12/2025 |
|--------|---|-------------------------|
| A | Agricoltura, silvicoltura e pesca | 5.292 |
| B | Attività estrattive | 16 |
| C | Attività manifatturiere | 3.740 |
| D | Fornitura di energia elettrica, Gas, vapore e aria condi... | 55 |
| E | Fornitura di acqua | 85 |
| F | Costruzioni | 7.607 |
| G | Commercio all'ingrosso e al dettaglio | 7.801 |
| H | Trasporto e magazzinaggio | 999 |
| I | Attività dei servizi di alloggio e di ristorazione | 2.811 |
| J | Attività editoriali, trasmissioni radiofoniche e produzi... | 138 |
| K | Telecomunicazioni, programmazione e consulenza informati... | 744 |
| L | Attività finanziarie e assicurative | 1.154 |
| M | Attività immobiliari | 2.086 |
| N | Attività professionali, scientifiche e tecniche | 1.574 |
| O | Attività amministrative e di servizi di supporto | 1488 |
| P | Amministrazione pubblica e difesa | 2 |
| Q | Istruzione e formazione | 202 |
| R | Attività per la salute umana e di assistenza sociale | 449 |
| S | Attività artistiche, sportive e di divertimento | 540 |
| T | Altre attività di servizi | 2.986 |
| X | Imprese non classificate | 57 |
| | Totale complessivo | 39.826 |

Fonte: Elaborazione SC PSAL su dati Movimprese_ Infocamere

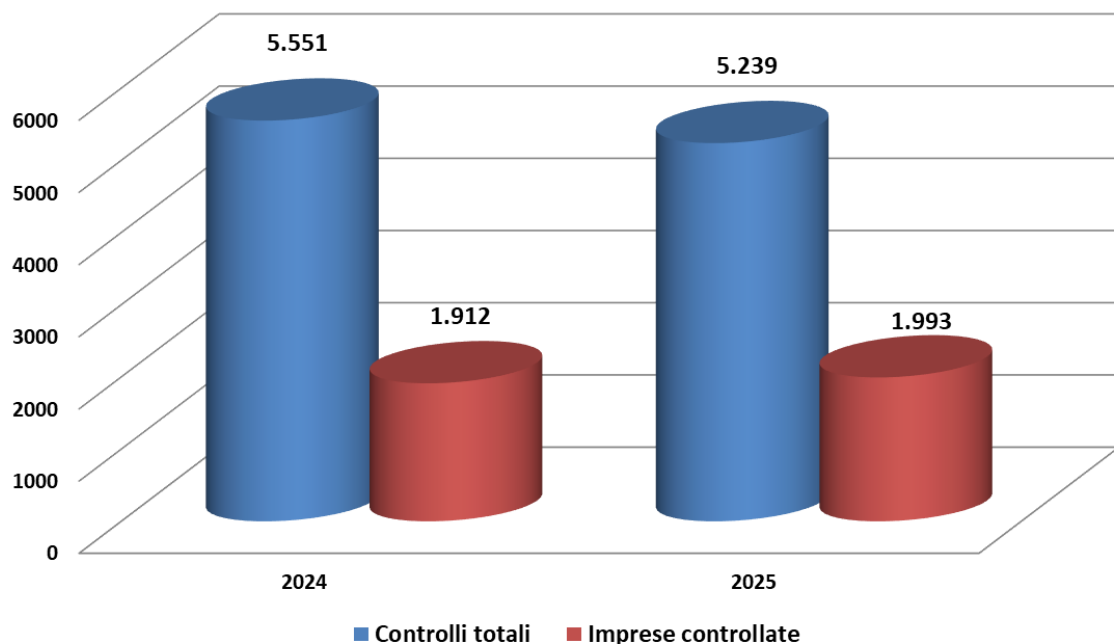
| Attive al 31/12/2025 | Attive al 31/12/2024 | diff. 2025/2024 | diff. % 2025/2024 |
|-------------------------|-------------------------|--------------------|----------------------|
| 39.826 | 39.723 | 103 | 0,26% |

VOLUMI ATTIVITÀ PSAL 2025

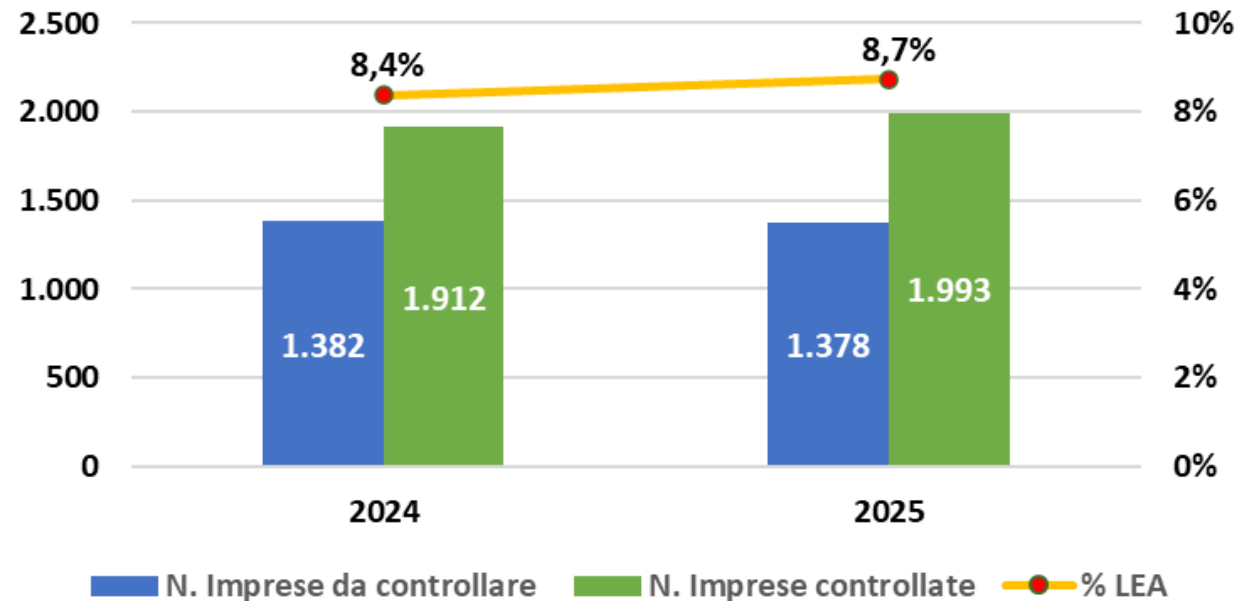
| Piano Controlli 2025 SC PSAL | Volumi programmati | | Attività svolta | | |
|--|---|---|----------------------------|--|---|
| | Programmazione in ordinario (% copertura) | *Incremento 20% mediante prestazioni aggiuntive DGR 4183/2025 (% copertura) | In ordinario (% copertura) | *In prestazione aggiuntiva (% copertura) | Volumi complessivi effettuati (% copertura) |
| Controlli totali | 4.200 | 230 | 4.702 | 288 | 5.239 |
| Copertura Imprese da controllare (LEA \geq5% di 22.836)** | 1.148 (5%) | 230 (+1%) | 1.802 (7,9%) | 262 (+1,1%) | 1.993 (8,7%) |
| Copertura Cantieri da controllare (\geq15% cantieri aperti al 01/01/2025 pari a 1.796) | 380 (21,2%) | / | 471 (26,2%) | 97 (5,4%) | 559 (31,1%) |
| Copertura Aziende agricole da controllare (\geq2% aziende attive al 01/01/2025 pari a 6.500) | 130 (2%) | / | 188 (2,9%) | 49 (0,8%) | 228 (3,5%) |
| Vigilanza imprese a seguito di SCIA (ispezioni + controlli documentali) | 20 | / | 20 (5+15) | / | 20 (5+15) |
| Indagini di igiene industriale | 5 | / | 7 | / | 7 |
| Indagini infortuni stimate | 140 | / | 142 | / | 142 |
| Indagini malattie professionali stimate | 80 | / | 80 | / | 80 |
| Attività di verifica impiantistica | | | | | |
| Apparecchi a pressione (GVR)** | 1.000 | / | 1.663 | / | 1.663 |
| Apparecchi di sollevamento (SC-SP) | 0 | / | 9 | / | 9 |
| Impianti elettrici | 70 | / | 125 | / | 125 |
| * Si considerano solo i controlli mediante ispezione | | | | | |
| ** Dato consolidato a seguito di aggiornamento dei flussi informativi INAIL-Regioni – Obiettivi LEA 2025 | | | | | |
| *** Compresa attività di piombatura/verifica taratura valvole | | | | | |

COPERTURA LEA ANNO 2025 E CONFRONTO ANNO 2024

Controlli totali e imprese controllate (LEA) 2024-2025



LEA - Imprese controllate anni 2024-2025

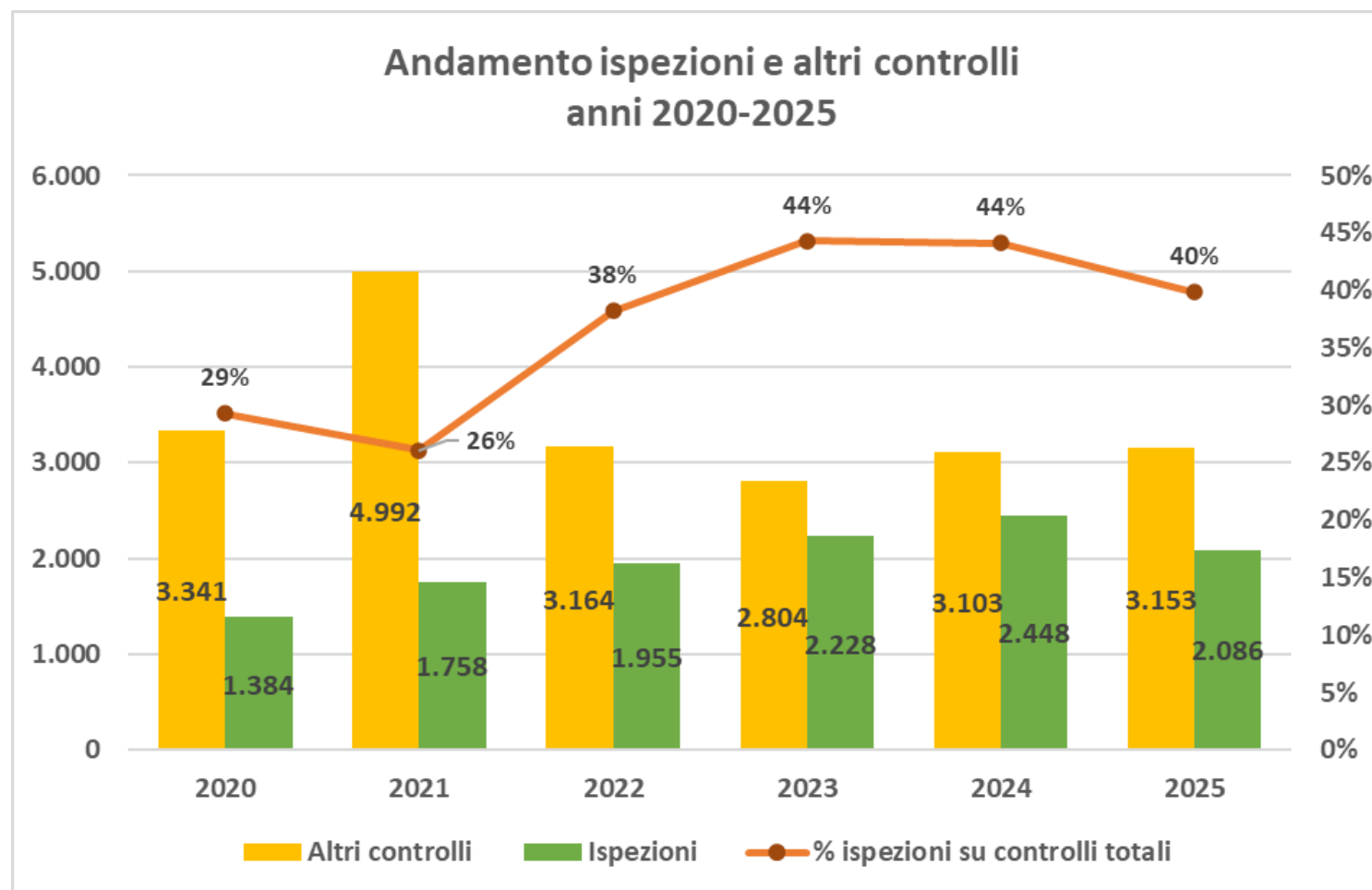


Copertura LEA anno 2024 e 2025
(compresi controlli aggiuntivi)

| Anno | 2024 | 2025 |
|---------------------------|-------|-------|
| N. Imprese da controllare | 1.382 | 1.378 |
| N. Imprese controllate | 1.912 | 1.993 |
| Copertura LEA prevista | 6,1% | 6,0% |
| Copertura LEA raggiunta | 8,4% | 8,7% |

| STORICO COPERTURA LEA | 2018 | 2019 | 2020 | 2021 | 2022 | 2023 | 2024 | 2025 |
|---|------|------|------|-------|------|------|------|------|
| Copertura LEA prevista (min. 5%, incrementata in anni con prestazioni aggiuntive) | 5% | 5% | 5% | 5% | 5% | 5% | 6,1% | 6% |
| Copertura LEA raggiunta | 6,4% | 7,4% | 8,6% | 12,5% | 8,6% | 6,6% | 8,4% | 8,7% |

TIPOLOGIE DI CONTROLLO E CONFRONTO ANNI PRECEDENTI

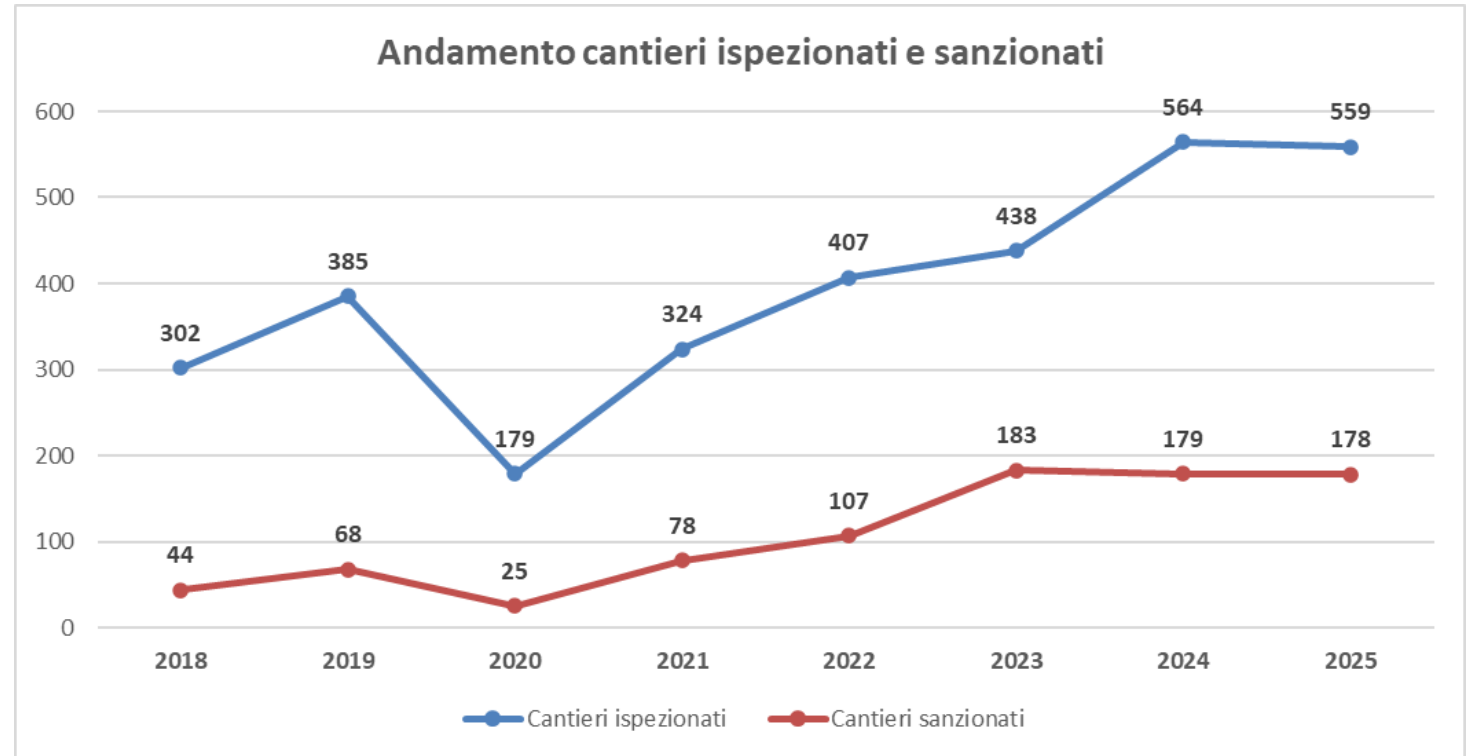


L'anno 2021 è indicato con diverso colore a evidenziare che il dato è conseguenza di un notevole incremento di controlli documentali dovuti al COVID-19 e risulta statisticamente non significativo.

VIGILANZA CANTIERI 2025 - CONFRONTO ANNO 2024 E ANDAMENTO ANNI PRECEDENTI

| Sintesi attività di controllo nei cantieri 2025 | | | |
|---|------------------------|------------------------|-----------------------|
| N. cantieri ispezionati | N. imprese controllate | N. cantieri sanzionati | % cantieri sanzionati |
| 559 | 1.037 | 178 | 32% |
| di cui cantieri extra-orario | | | |
| 97 | 194 | 21 | 22% |

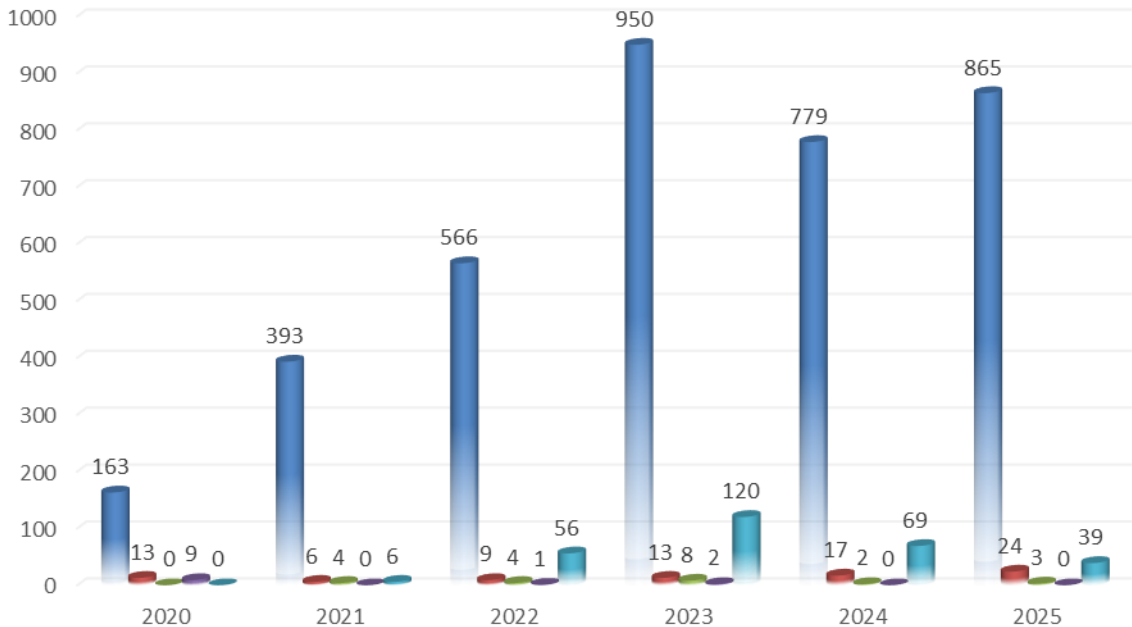
| Sintesi attività di controllo nei cantieri anno 2024 | | | |
|--|---------------------------------|------------------------|-----------------------|
| N. cantieri ispezionati | N. imprese/soggetti controllati | N. cantieri sanzionati | % cantieri sanzionati |
| 564 | 1.139 | 179 | 32% |
| di cui cantieri extra-orario | | | |
| 118 | 276 | 27 | 23% |



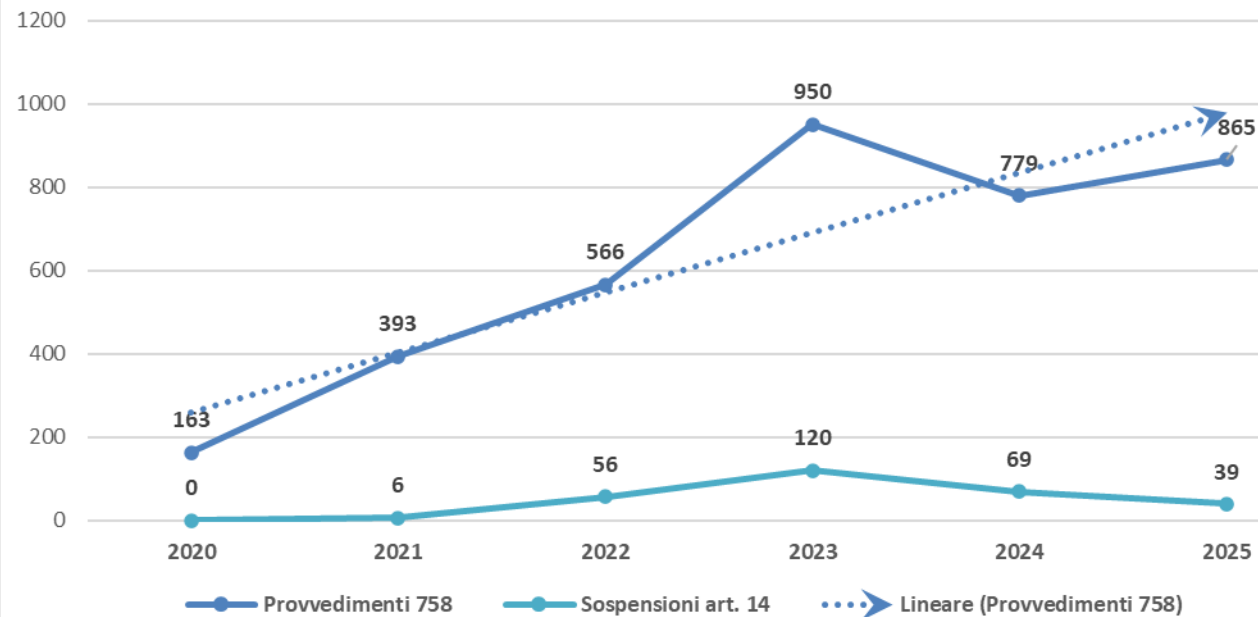
Provvedimenti complessivi

PROVVEDIMENTI E SANZIONI ANNI 2020 - 2025

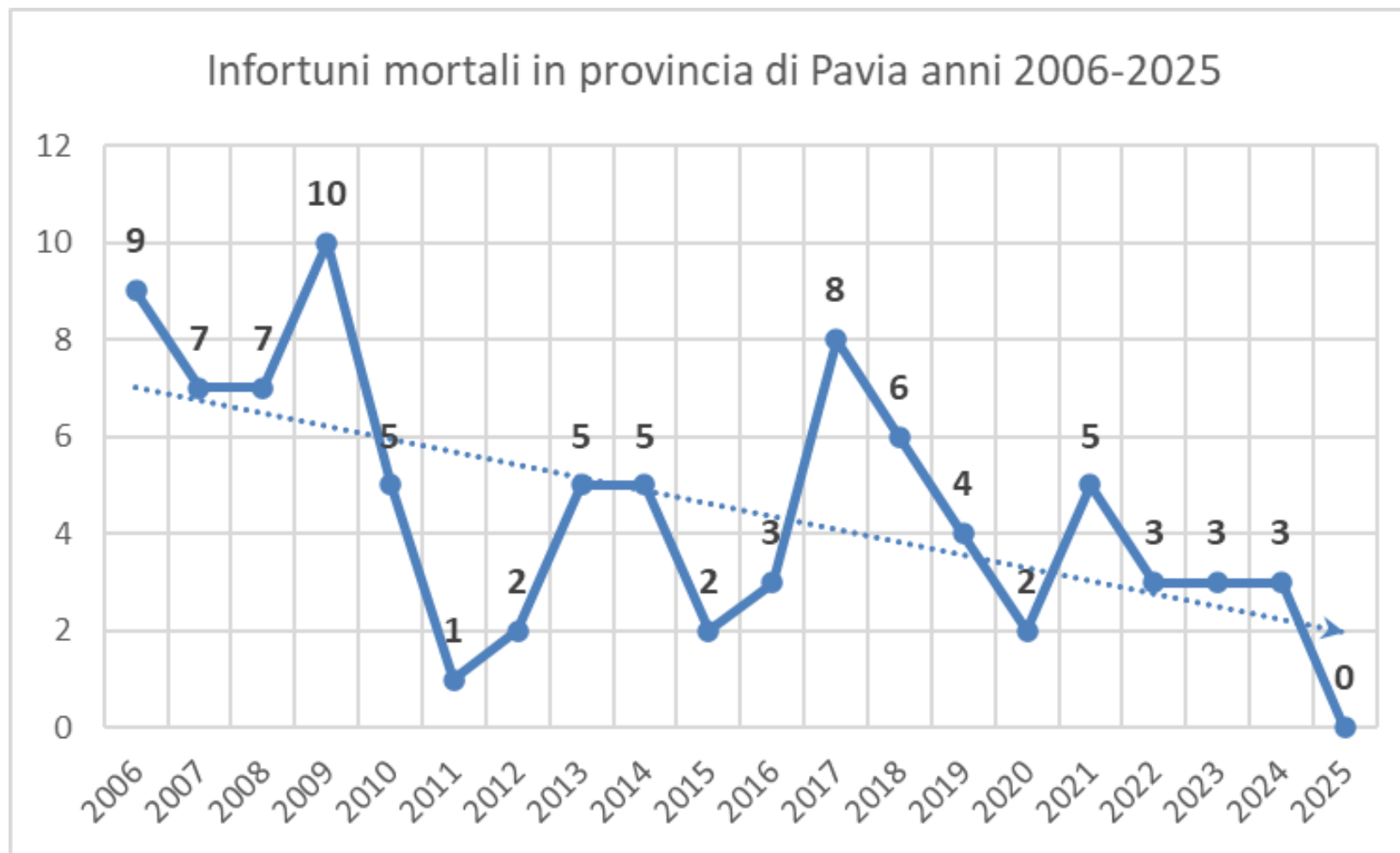
■ Provvedimenti 758 ■ Sanzioni amministrative ■ Sequestri ■ Disposizioni ■ Sospensioni art. 14



Andamento provvedimenti ex 758/94 e dettaglio sospensioni ex art. 14 d.lgs. 81/08 anni 2020 - 2025



ANDAMENTO INFORTUNI MORTALI PROVINCIA DI PAVIA

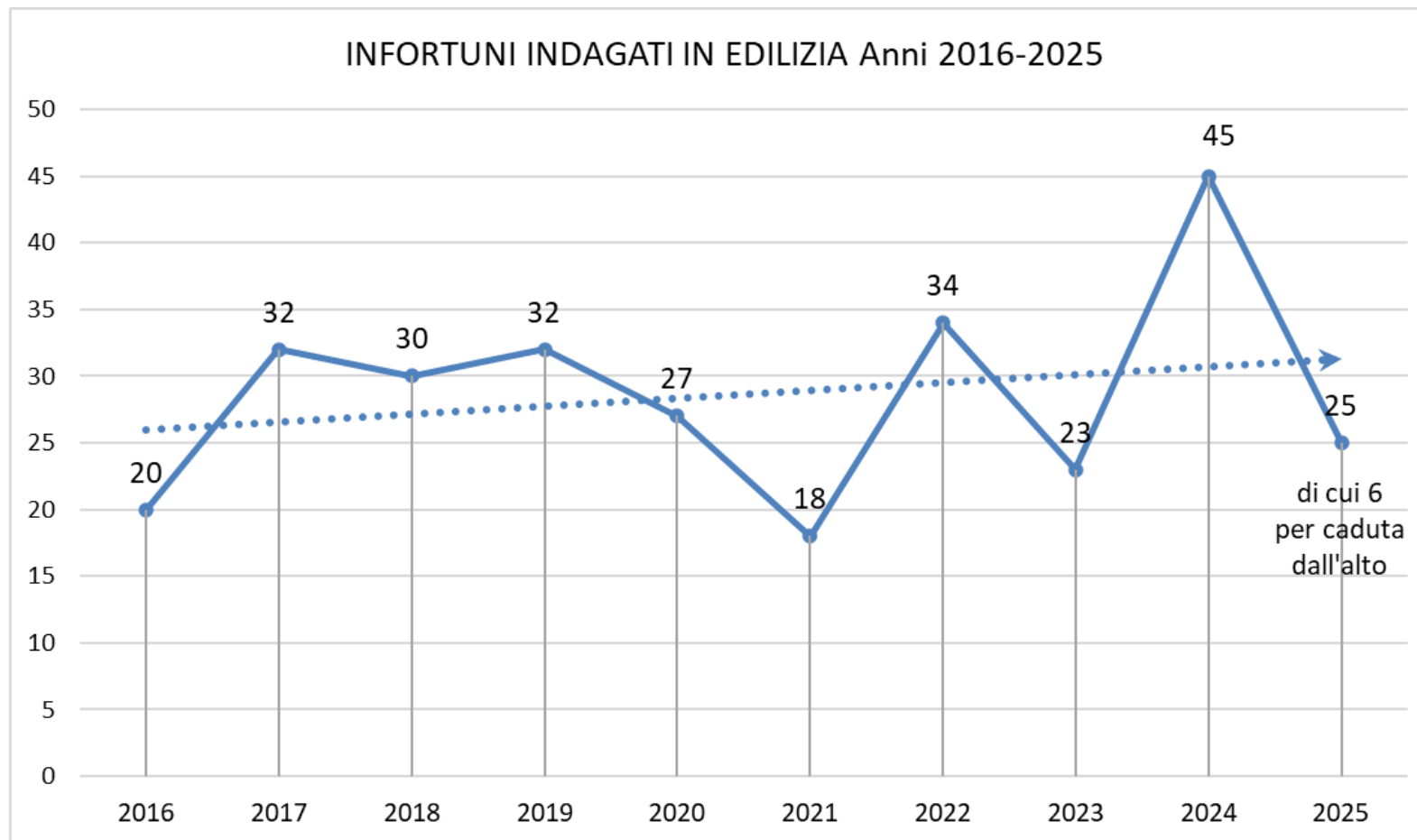


Nel 2025 la SC PSAL è stata impegnata in attività di indagine in relazione a ulteriori 7 decessi riconducibili a malore/patologie della persona, ovvero a incidenti.

ANDAMENTO INDAGINI INFORTUNI - PROVINCIA DI PAVIA

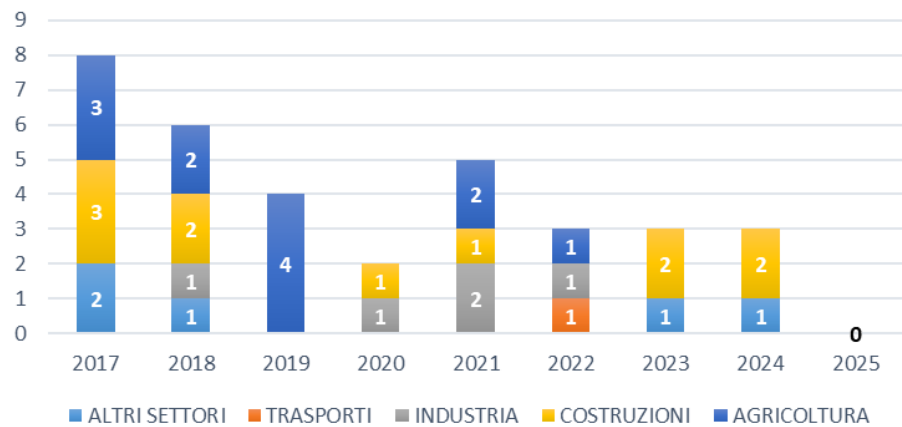


ANDAMENTO INFORTUNI IN EDILIZIA PROVINCIA DI PAVIA

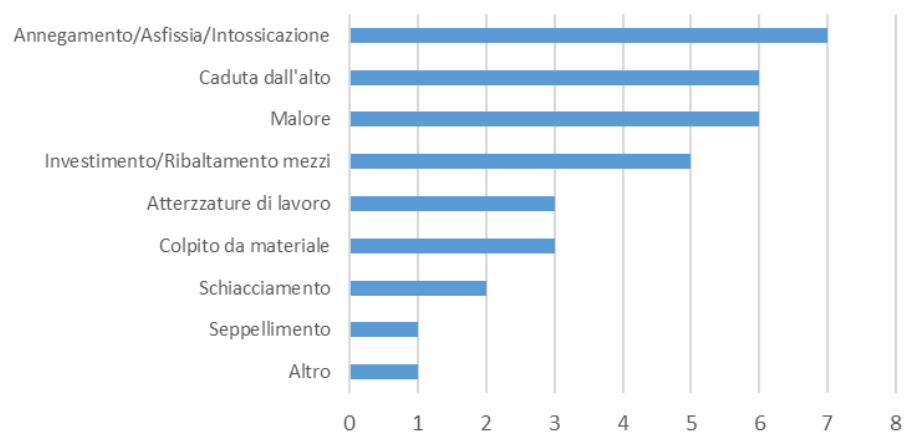


INFORTUNI MORTALI ANNI 2017-2025 – ANALISI CASI INDAGATI DA ATS PAVIA

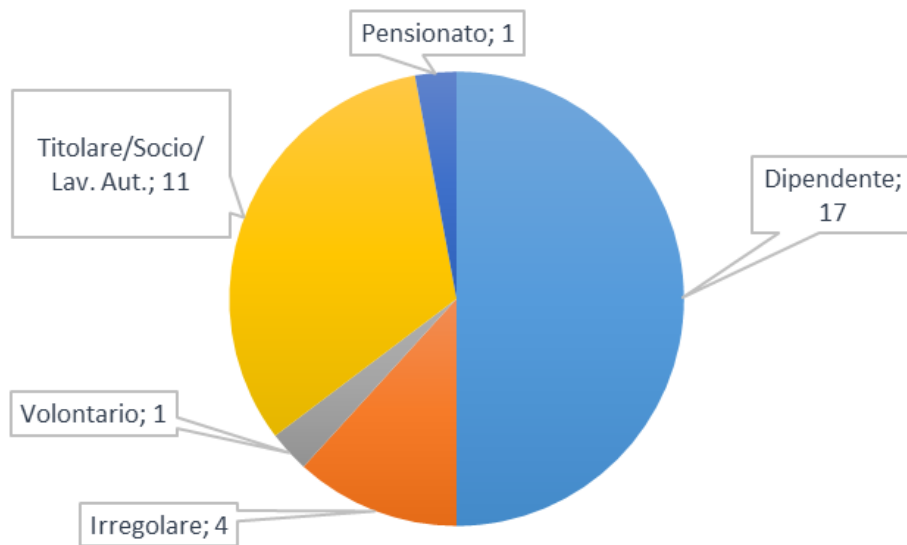
Infertuni mortali anni 2017-2025 Settori interessati



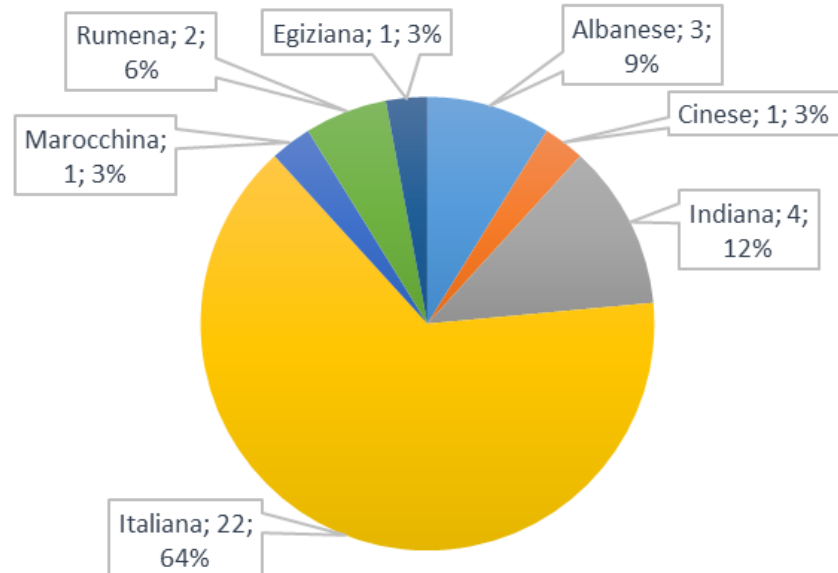
Infertuni mortali anni 2017-2025 Modalità di accadimento



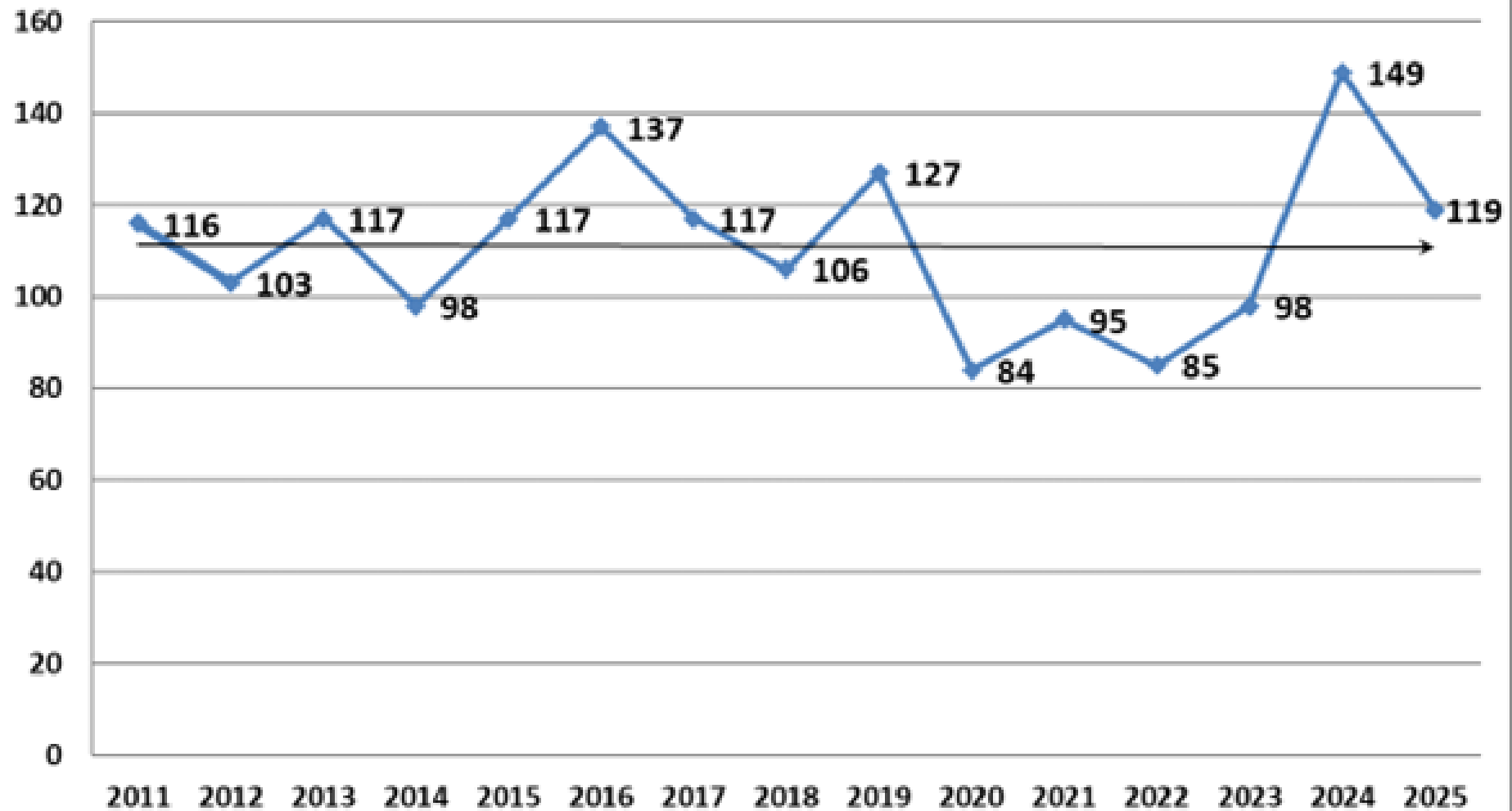
Infertuni mortali anni 2017-2025 per rapporto di lavoro



Infertuni mortali anni 2017-2025 per nazionalità

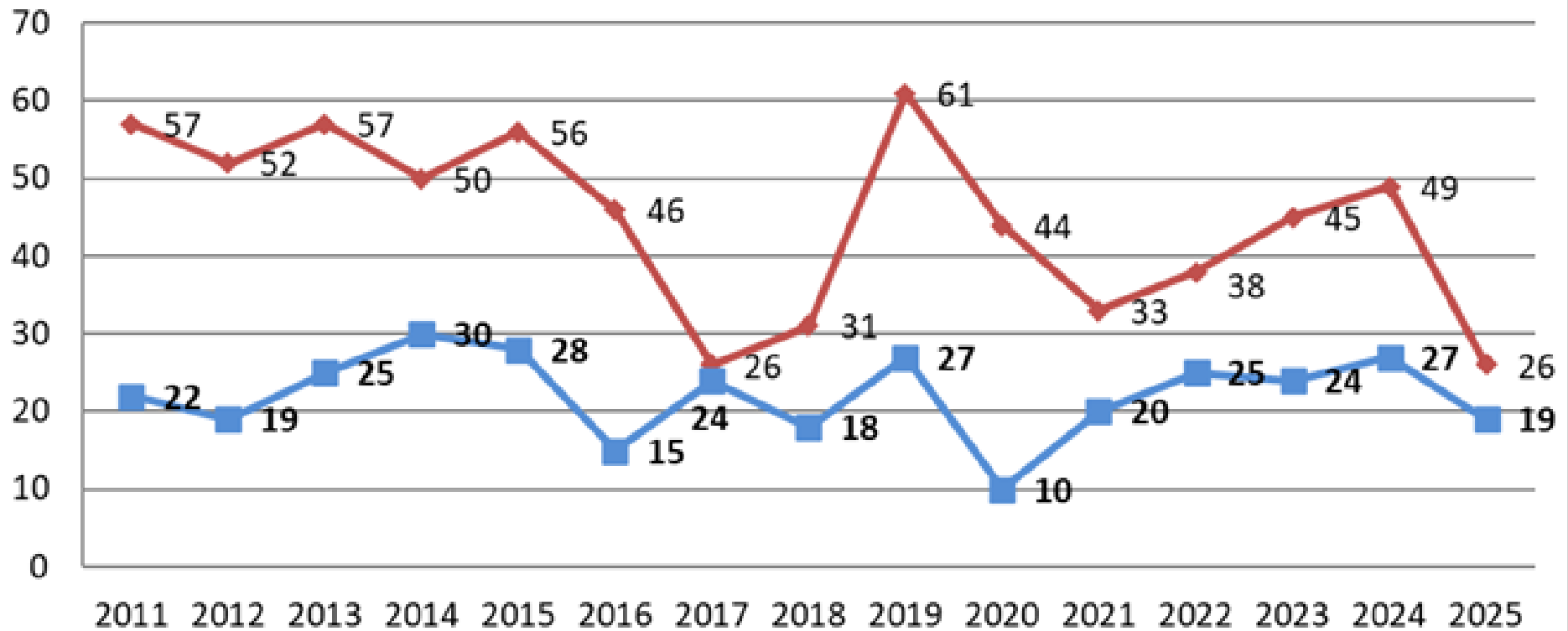


Malattie professionali segnalate anni 2011 - 2025



Mesoteliomi segnalati anni 2011 - 2025

—◆— Mesoteliomi segnalati —■— di cui Mesoteliomi professionali

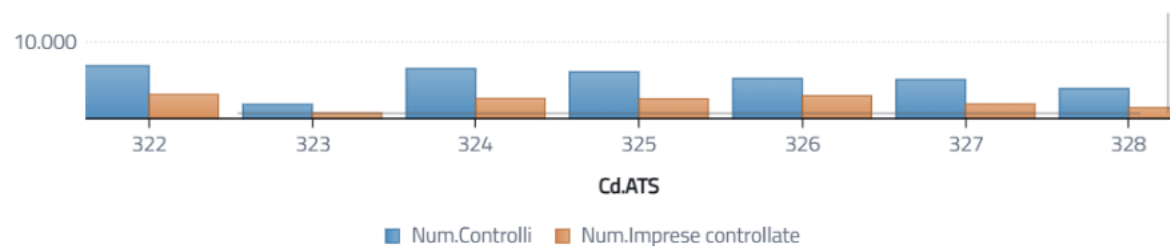


CRUSCOTTO PSAL IMPRES@-BI – IMPRESE CONTROLLATE ANNO 2025 (Quadro regionale)

| ATS | Num.Controlli | Num.Imprese controllate | Totale PAT | Obiettivo LEA 5% | % Copertura | Num.Ispezioni | Num.Imprese ispezionate | Imprese aggiuntive 03 | Im |
|--|---------------|-------------------------|----------------|------------------|-------------|---------------|-------------------------|-----------------------|----|
| 321-ATS DELLA CITTA' METROPOLITANA DI MILANO | 17.664 | 9.170 | 171.198 | 8.560,0 | 5,4% | 6.989 | 4.150 | 2196 | |
| 322-ATS DELL'INSUBRIA | 7.075 | 3.457 | 62.558 | 3.128,0 | 5,5% | 2.243 | 1.664 | 538 | |
| 323-ATS DELLA MONTAGNA | 2.207 | 1.147 | 14.465 | 723,0 | 7,9% | 1.699 | 1.038 | 172 | |
| 324-ATS DELLA BRIANZA | 6.704 | 2.952 | 55.295 | 2.765,0 | 5,3% | 2.594 | 1.791 | 211 | |
| 325-ATS DI BERGAMO | 6.290 | 2.908 | 53.639 | 2.682,0 | 5,4% | 2.430 | 1.715 | 148 | |
| 326-ATS DI BRESCIA | 5.476 | 3.298 | 56.017 | 2.801,0 | 5,9% | 3.930 | 2.628 | 472 | |
| 327-ATS DELLA VAL PADANA | 5.332 | 2.262 | 31.871 | 1.594,0 | 7,1% | 2.382 | 1.763 | 412 | |
| 328-ATS DI PAVIA | 4.211 | 1.802 | 22.836 | 1.142,0 | 7,9% | 1.740 | 1.180 | 262 | |
| TOTALE REGIONE LOMBARDIA | 54.959 | 26.996 | 467.870 | 22.295,0 | 5,9% | 24.007 | 15.929 | 4411 | |

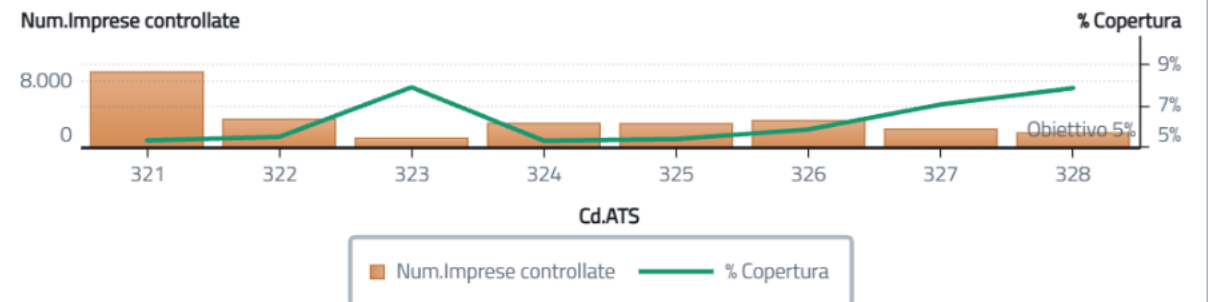
Controlli e Imprese controllate per ATS

Num.Controlli / Num.Imprese controllate



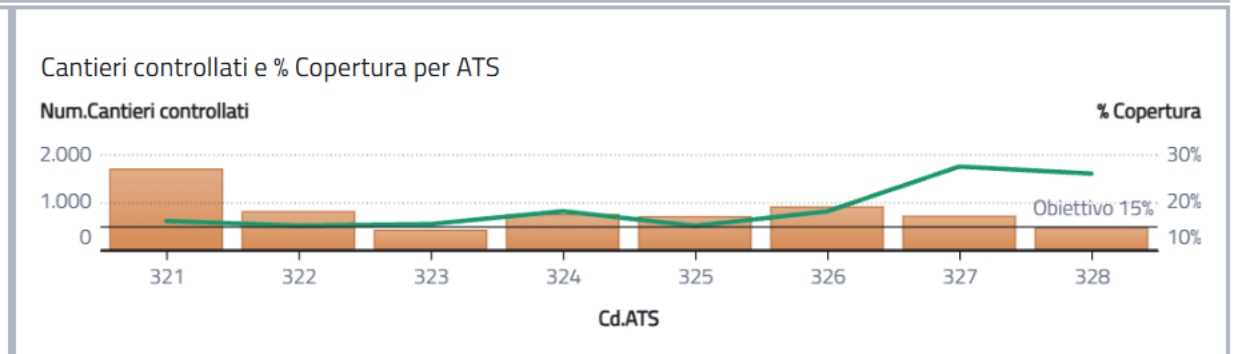
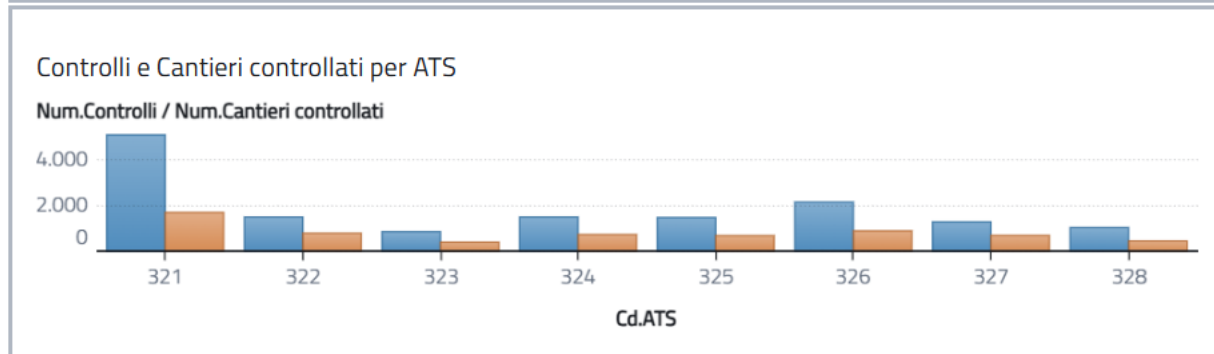
Imprese controllate e % Copertura per ATS

Num.Imprese controllate



CRUSCOTTO PSAL IMPRES@-BI – CANTIERI ANNO 2025 (Quadro regionale)

| ATS | ▲ Num.Controlli | Num.Cantieri controllati | Num.Cantieri aperti | % Copertura | Cantieri da controllare | Cantieri aggiuntivi O3 | Cantieri sottoposti a Piano mirato O1 | Cantieri n |
|--|-----------------|--------------------------|---------------------|--------------|-------------------------|------------------------|---------------------------------------|------------|
| 321-ATS DELLA CITTA' METROPOLITANA DI MILANO | 5.098 | 1.715 | 10.582 | 16,2% | 0 | 544 | 0 | |
| 322-ATS DELL'INSUBRIA | 1.512 | 815 | 5.361 | 15,2% | 0 | 289 | 0 | |
| 323-ATS DELLA MONTAGNA | 877 | 421 | 2.707 | 15,6% | 0 | 130 | 0 | |
| 324-ATS DELLA BRIANZA | 1.513 | 754 | 4.127 | 18,3% | 0 | 80 | 0 | |
| 325-ATS DI BERGAMO | 1.495 | 707 | 4.661 | 15,2% | 0 | 70 | 0 | |
| 326-ATS DI BRESCIA | 2.168 | 916 | 5.026 | 18,2% | 0 | 134 | 0 | |
| 327-ATS DELLA VAL PADANA | 1.305 | 718 | 2.591 | 27,7% | 0 | 150 | 0 | |
| 328-ATS DI PAVIA | 1.052 | 471 | 1.796 | 26,2% | 0 | 97 | 0 | |
| TOTALE REGIONE LOMBARDIA | 15.020 | 6.517 | 36.851 | 17,7% | 0 | 1494 | 0 | |

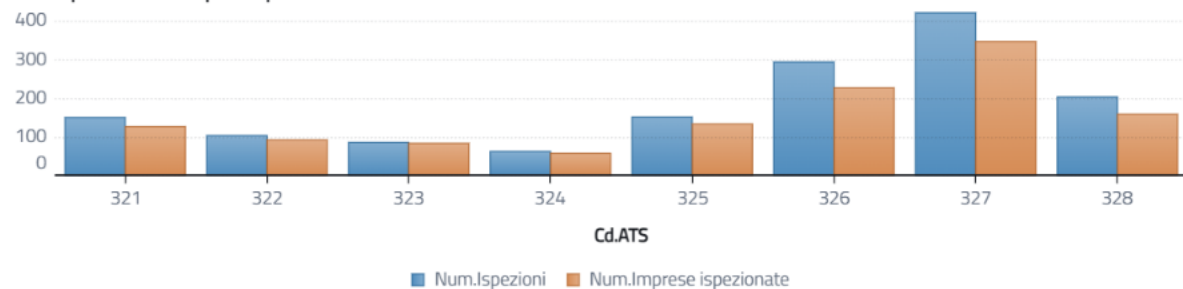


CRUSCOTTO PSAL IMPRES@-BI – AZIENDE AGRICOLE ANNO 2025 (Quadro regionale)

| ATS | ▲ Num.Controlli | Num.Imprese controllate | Obiettivo 2% | % Copertura | Num.Imprese ispezionate | Num.Ispezioni | % Copertura Ispezionate | Imprese aggiuntive 03 | Impres |
|--|-----------------|-------------------------|--------------|-------------|-------------------------|---------------|-------------------------|-----------------------|--------|
| 321-ATS DELLA CITTA' METROPOLITANA DI MILANO | 367 | 304 | 115 | 5,3% | 127 | 151 | 2,2% | 32 | |
| 322-ATS DELL'INSUBRIA | 286 | 224 | 80 | 5,6% | 93 | 104 | 2,3% | 28 | |
| 323-ATS DELLA MONTAGNA | 112 | 100 | 81 | 2,5% | 84 | 86 | 2,1% | 16 | |
| 324-ATS DELLA BRIANZA | 185 | 118 | 47 | 5,1% | 58 | 63 | 2,5% | 2 | |
| 325-ATS DI BERGAMO | 314 | 250 | 117 | 4,3% | 134 | 152 | 2,3% | 0 | |
| 326-ATS DI BRESCIA | 390 | 270 | 211 | 2,6% | 227 | 294 | 2,2% | 28 | |
| 327-ATS DELLA VAL PADANA | 518 | 380 | 256 | 3,0% | 347 | 421 | 2,7% | 68 | |
| 328-ATS DI PAVIA | 334 | 188 | 130 | 2,9% | 159 | 204 | 2,4% | 49 | |
| TOTALE REGIONE LOMBARDIA | 2.506 | 1.834 | 1.037 | 3,5% | 1.229 | 1.475 | 2,4% | 223 | |

Ispezioni e Imprese Ispezionate per ATS

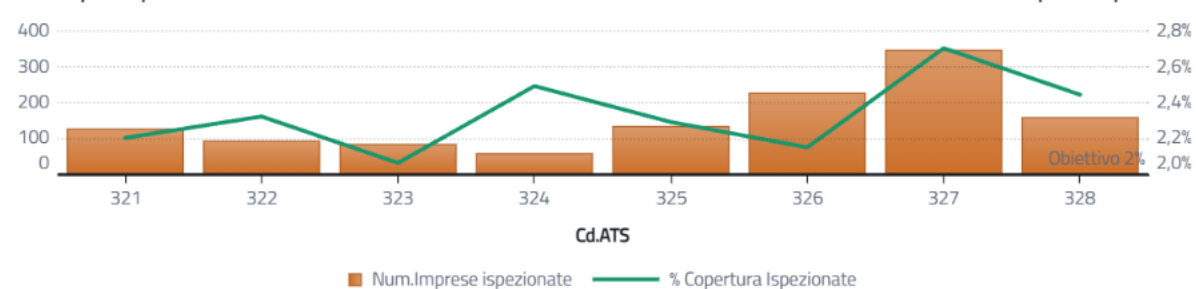
Num.Ispezioni / Num.Imprese ispezionate



Imprese ispezionate e % Copertura per ATS

Num.Imprese ispezionate

% Copertura Ispezionate



PROGRAMMAZIONE ATTIVITA' 2026

PROGRAMMA ATTIVITÀ DI VIGILANZA, ISPEZIONE E CONTROLLO
PER L'ANNO 2026

| Obiettivo LEA ATS Pavia 2026 | | | |
|-------------------------------------|---|---|--------------------------------------|
| Totale PAT | Imprese da controllare (PAT \geq5%) | Incremento 20% mediante controlli aggiuntivi | Totale imprese da controllare |
| 22.836 | 1.142 | 230 | 1.372 |

La maggior parte dei controlli riguarderà attività di vigilanza programmata, compresa la quota di controlli aggiuntivi.

La restante quota sarà a seguito di attività di mandato istituzionale e su richiesta (indagini di infortunio e malattia professionale, segnalazioni, collegi medici, deroghe, etc.).

Complessivamente, per l'anno 2026, si prevede di realizzare una quota di **controlli pari a circa 4.200, incrementati a 4.430** includendo i controlli aggiuntivi.

| Sintesi Piano Controlli 2026 SC PSAL | Programmazione in ordinario (% copertura) | *Incremento 20% mediante controlli aggiuntivi | Volumi complessivi previsti (% copertura) |
|---|---|---|--|
| Controlli totali | 4.200 | 230 | 4.430 |
| Copertura Imprese da controllare (LEA \geq5% di 22.836) | 1.142 (5%) | 230 | 1372 (6%) |
| Copertura Cantieri da controllare (\geq15% cantieri aperti al 01/01/2026 pari a 1.733) | 380 (21,9%) | / | / |
| Copertura Aziende agricole da controllare (\geq2% aziende attive al 01/01/2026 pari a 3.517) | 130 (3,7%) | / | / |
| Indagini infortunio stimate | 120 | / | / |
| Indagini malattie professionali stimate | 80 | / | / |
| Attività di verifica impiantistica | | | |
| Apparecchi a pressione (GVR)** | 1.000 | / | / |
| Impianti elettrici | 70 | / | / |
| *Si considerano solo i controlli mediante ispezione | | | |
| **Compresa attività di piombatura/verifica taratura valvole | | | |

CONTROLLI AGGIUNTIVI

(Prestazioni aggiuntive art. 13 D. Lgs 81/08)

6-bis. Gli introiti di cui al comma 6, per la parte allocata sull'apposito capitolo regionale, sono ripartiti annualmente fra le aziende sanitarie locali in proporzione al numero di posizioni assicurative territoriali, all'incidenza dei singoli fattori di rischio delle attività produttive e alla gravità degli infortuni e delle malattie professionali e sono esclusivamente finalizzati ad attività di sorveglianza epidemiologica di rischi e danni associati all'esposizione professionale, al rafforzamento dell'attività svolta dai servizi per la prevenzione e la sicurezza negli ambienti di lavoro **mediante l'acquisizione di personale aggiuntivo a tempo determinato o con altre tipologie di lavoro flessibile e di risorse strumentali**, nonché ad **attività di formazione e aggiornamento professionale o di promozione del miglioramento della salute e della sicurezza nei luoghi di lavoro**, anche con azioni di comunicazione rivolte alla popolazione. **Gli introiti di cui al comma 6 possono essere finalizzati, in caso di carenza di personale, ferme le finalità indicate al primo periodo del presente comma, al ricorso a prestazioni aggiuntive per il personale del ruolo sanitario del comparto e della dirigenza dei servizi per la prevenzione e la sicurezza negli ambienti di lavoro**, quale ulteriore quota di finanziamento ad integrazione dei limiti di costo aziendale previsti nei rispettivi contratti collettivi nazionali di lavoro. Le regioni e le province autonome provvedono alla ripartizione degli introiti di cui al presente comma e alla definizione dell'ammontare delle eventuali risorse da destinare alle prestazioni aggiuntive del personale dipendente, sentito il Comitato regionale di coordinamento di cui all'articolo 7.

6-ter. Fermo restando quanto previsto dal comma 6 -bis, **al fine di aumentare le attività di prevenzione degli infortuni e delle malattie professionali svolte dalle aziende sanitarie locali, gli introiti di cui al comma 6 che integrano il capitolo regionale che dovessero residuare possono essere destinati al personale del comparto e della dirigenza dei servizi per la prevenzione e la sicurezza negli ambienti di lavoro con funzioni di vigilanza delle aziende sanitarie locali, quale trattamento accessorio in misura non superiore al 15 per cento dello stipendio tabellare lordo**, i cui criteri di attribuzione sono definiti nell'ambito dei rispettivi contratti collettivi nazionali di lavoro nei limiti delle risorse che si rendono annualmente disponibili a decorrere dall'anno 2025.

Piani Mirati di Prevenzione

Nel corso del 2026, in attesa dell'adozione e del recepimento del PNP 2026-2031, si attuerà la prosecuzione **Piani mirati di Prevenzione a valenza regionale:**

- stress lavoro correlato,
- rischio cancerogeno professionale e rischio reprotossico,
- rischio muscoloscheletrico,
- stress da calore in edilizia e agricoltura (già in fase di preparazione).

ACCOMODAMENTO RAGIONEVOLE – REGOLE 2026

Il D.lgs 62/2024 introduce l'obbligo, per il Datore di Lavoro, di garantire l'Accomodamento Ragionevole (art. 5), inteso come l'insieme delle modifiche e degli adattamenti necessari ed appropriati – che non impongano un onere sproporzionato – per assicurare alle persone con disabilità il pieno godimento dei diritti lavorativi su base di uguaglianza.

DOVE LO VERIFICHIAMO

Nelle ispezioni effettuate **in aziende con almeno 15 dipendenti** attraverso una scheda predisposta dal servizio

COMUNICAZIONE SU RICHIESTA
DI REGIONE

Il DLgs 213 del 31 dicembre 2025 ha modificato il Titolo IX Capo III del DLgs 81/08 «Protezione dai rischi connessi all'esposizione all'amianto»

Con riguardo al servizio telematico Ge.M.A. – Gestione Manufatti in Amianto che garantisce la trasmissione delle informazioni da parte dei soggetti obbligati ai Servizi dell'ATS deputati al controllo in tema amianto, **si segnala il permanere della sua adeguatezza alle nuove disposizioni introdotte dal citato decreto.**

ACCORDO CON ASSOLOMBARDA PER PROGETTO DI FORMAZIONE

CONVENZIONE CON CIMI PER LAVORATORI STAGIONALI

CORSI DI FORMAZIONE FINANZIATI DA INAIL (comunicazione su richiesta di regione)



ACCORDO QUADRO DI COLLABORAZIONE

Tra

INAIL – Istituto nazionale per l'Assicurazione contro gli Infortuni sul Lavoro

nella persona del Commissario straordinario Prof. Fabrizio D'Ascenzo

e

Conferenza delle Regioni e delle Province Autonome

nella persona del Presidente Massimiliano Fedriga

di seguito denominati Parti

BANDO TEATRO PER LE SCUOLE SUPERIORI

IL DIRETTORE GENERALE

VISTA la DGR X/4469 del 10 dicembre 2015, costitutiva dell'ATS di Pavia;

VISTA la DGR XI/1643 del 21 dicembre 2023 con la quale la Giunta Regione Lombardia ha nominato la dott.ssa Lorella Cecconami Direttore Generale dell'ATS di Pavia con decorrenza dal 1 gennaio 2024 fino al 31 dicembre 2026;

RICHIAMATO il decreto n. 819/DGi del 06/11/2025 con cui è stato indetto il concorso pubblico intitolato "Teatro in...sicurezza" avente ad oggetto la narrazione di storie di infortunio sul lavoro rivolto alle scuole secondarie di secondo grado della Provincia di Pavia aderenti al progetto "E se invece..." - Edizione 2025 e con cui, contestualmente, è stata nominata la Commissione di Valutazione;

DATO ATTO che il bando di concorso, pubblicato in una sezione dedicata del sito web dell'ATS di Pavia, fissa quale termine perentorio di scadenza per la presentazione delle domande di partecipazione la data del 19 dicembre 2025, ore 12.00;

PREMESSO che il bando di concorso, tra l'altro:

- prevede la premiazione dei tre migliori progetti proposti, senza formazione di graduatoria, secondo le modalità dettagliate nel bando in argomento;
- determina che l'importo complessivo del premio ammonta a € 7.500,00 da ripartirsi equamente tra le tre scuole selezionate tra le partecipanti per un importo di € 2.500,00;
- stabilisce che il premio assegnato agli istituti scolastici selezionati dovrà essere utilizzato per finalità collegate alla tematica degli infortuni sul lavoro;

RILEVATO che, entro il suddetto termine perentorio di scadenza del bando di concorso, su n. 4 scuole partecipanti al progetto "E se Invece..."- Edizione 2025, hanno presentato domanda di ammissione al concorso in oggetto n. 3 istituti scolastici di seguito elencati:

1. ITIS – G. Cardano, Via Verdi n. 19, Pavia;
2. Liceo Scientifico N. Copernico, Via Verdi n. 23/25, Pavia;
3. IIS A. Volta, Via Abbiategrasso 38, Pavia;